



DÜZCE ESNAF VE SANATKARLAR ODALARI BİRLİĞİ

Sayı : 57
Konu : Online Export Akademi Programı

22/01/2021

BİRLİĞİMİZE BAĞLI ODALARIMIZ

- Düzce Bakkallar Bayiler ve Büfeciler Esnaf Odası
- Düzce Berberler ve Kuaförler Esnaf ve Sanatkarlar Odası
- Düzce Demir ve Madeni Sanatkarlar Esnaf Odası
- Düzce Elektrikçiler Esnaf ve Sanatkarlar Odası
- Düzce Fırıncılar Esnaf ve Sanatkarlar Odası
- Düzce Kahveciler ve Otelciler Esnaf Odası
- Düzce Deri ve Deriden Mamul Eşya Esnaf Odası
- Düzce Lokantacılar Esnaf Odası
- Düzce Marangozlar ve Mobilyacılar Esnaf ve Sanatkarlar Odası
- Düzce Otobüsçüler Minibüsçüler Servis Araçları Esnaf Odası
- Düzce Sebzeciler ve Balıkçılar Esnaf Odası
- Düzce Seyyar Pazarcılar Esnaf Odası
- Düzce Yapı Sanatları Esnaf Odası
- Düzce Şoförler ve Otomobilciler Esnaf Odası
- Düzce Dokuma Giyim Mensucat ve Örgüçülük Eşya Esnaf Odası
- Akçakoca Demir ve Madeni Sanatkarlar Esnaf Odası
- Akçakoca Esnaf ve Sanatkarlar Odası
- Akçakoca Şoförler ve Otomobilciler Esnaf Odası
- Cumayeri Esnaf ve Sanatkarlar Şoförler ve Otomobilciler Odası
- Gölyaka Esnaf ve Sanatkarlar Odası
- Gölyaka Şoförler Nakliyeciler Taksici Minibüsçüler Odası
- Gümüşova Esnaf ve Sanatkarlar Şoförler ve Otomobilciler Odası
- Kaynaşlı Esnaf ve Sanatkarlar Odası
- Kaynaşlı Şoförler ve Otomobilciler Esnaf Odası
- Konuralp Esnaf ve Sanatkarlar Odası
- Yiğilca Esnaf ve Sanatkarlar Odası
- Yiğilca Şoförler Esnaf Odası
- DESÖB Çilimli Şubesi

BİRLİĞİMİZE BAĞLI ODALARA 2021 / 18 SAYILI GENELGE

Düzce Valiliği Ticaret İl Müdürlüğü'nün yazısına istinaden, ekte bulunan yazı örneğini inceleyerek odanıza bağlı ilgili esnaf ve sanatkarlara duyurulması hususunda gereğini rica ederiz.

Gökhan AKTÜRK
Genel Sekreter

Mustafa KAYIKCI
Birlik Başkanı

EKLER :

Ek 1 – Yazı örneği (1 adet – 12 sayfa)

DESÖB, ilimizde 27 oda 1 şube ile yaklaşık 12000 esnaf ve sanatkara hizmet veren en büyük sivil toplum kuruluşudur.



T.C.
DÜZCE VALİLİĞİ
Ticaret İl Müdürlüğü

Sayı : E-76731609-466.01-00060800714
Konu : Online Export Akademi Programı

DAĞITIM YERLERİNE

Bakanlığımız İhracat Genel Müdürlüğünden alınan 15.01.2021 tarih ve 00060688816 sayılı yazılarında; İhracat potansiyeli taşıyan kadın ve genç girişimcilerimizin bilgi, deneyim ve network ihtiyaçlarının giderilmesine destek olmak amacıyla, UPS Hızlı Kargo Taşımacılığı A.Ş. (UPS) ile işbirliği içinde "Export Akademi - Kadın ve Genç Girişimci İhracatçı Yetiştirme Programı" oluşturulduğu, öte yandan, covid-19 virüsünün mevcut durumu da göz önüne alınarak söz konusu Programın Nisan ayında elektronik ortama taşındığı belirtilmiştir.

Bu kapsamda, bir sonraki Export Akademi Programı Türkiye çapında tüm KOBİ'lerimize yönelik olarak **28 Ocak 2021 tarihinde saat 09:30'da** gerçekleştirilecektir. Bir örneği ekte yer alan program dahilinde Zoom Programı üzerinden gerçekleştirilecek 'Online Export Akademi Programı'na https://ups.zoom.us/webinar/register/WN_ZETumNGyS3-Hu65gQV_7BA linki aracılığıyla kayıt olunabilecektir. Toplantıya ilişkin gerekli bilgiler kayıt aşamasının ardından katılımcılara iletilecek olup, kullanılacak programa ilişkin Zoom Meeting Kurulum ve Kullanım Kılavuzu ilişikte gönderilmektedir.

Bilgilerinize arz/rica ederim.

Çiğdem ACAR
İl Müdürü

Bu belge güvenli elektronik imza ile imzalanmıştır.

Belge Doğrulama Kodu: DD660D4E-C5C7-42BF-86D9-DB60687BC0F0

<https://www.turkiye.gov.tr/ticaret->

Adres: Düzce Valiliği I Blok Merkez/DÜZCE

Ayrıntılı bilgi için

Telefon No: 03805121995 Faks No: 03805121929

Ayşe Şeyma YAZIĞI

e-Posta: a.yazir@gtb.gov.tr

İnternet Adresi: www.ticaret.gov.tr

KEP Adresi: düzce@ticaret.muhur.gov.tr

Telefon No: 03805121995



kodu ile erişeb



T.C.
TİCARET BAKANLIĞI
İhracat Genel Müdürlüğü

Sayı : E-61906633-466.01-00060688816
Konu : Online Export Akademi

DAĞITIM YERLERİNE

Bakanlığımız İhracat Genel Müdürlüğü bünyesinde kadın ve genç girişimcilerimize ihracat desteklerini daha iyi anlatabilmek, onların bu desteklerimizden daha fazla yararlanmalarını sağlayabilmek, ihracat destekleri anlamında yeni ihtiyaçlar ile kadın ve genç girişimcilerimizin rekabet avantajı sağlayabilecekleri sektörleri tespit etmek, bu sayede de uluslararası rekabetçiliklerini ve e-ihracattan aldıkları payı artırabilmek, bu amaçla eğitimler vermek misyonu ile "Kadın ve Genç Girişimciler İhracat Daire Başkanlığı" oluşturulmuştur. Böylelikle kadın ve genç girişimcilerimize daha hızlı ve etkin hizmet verilmesi hedeflenmektedir.

Genel Müdürlüğümüzce yürütülen bu çalışmalar kapsamında, ihracat potansiyeli taşıyan kadın ve genç girişimcilerimizin bilgi, deneyim ve network ihtiyaçlarının giderilmesine destek olmak amacıyla, UPS Hızlı Kargo Taşımacılığı A.Ş. (UPS) ile işbirliği içinde "Export Akademi - Kadın ve Genç Girişimci İhracatçı Yetiştirme Programı" oluşturulmuştur. Öte yandan, Covid-19 virüsünün mevcut durumu da göz önüne alınarak söz konusu Program Nisan ayında elektronik ortama taşınmıştır.

Bu kapsamda, bir sonraki Export Akademi Programı Türkiye çapında tüm KOBİ'lerimize yönelik olarak 28 Ocak 2021 tarihinde saat 09:30'da gerçekleştirilecektir. Bir örneği ekte yer alan program dahilinde Zoom Programı üzerinden gerçekleştirilecek "Online Export Akademi Programı"na https://ups.zoom.us/webinar/register/WN_ZETumNGyS3-Hu65gQV_7BA linki aracılığıyla kayıt olunabilecektir. Toplantıya ilişkin gerekli bilgiler kayıt aşamasının ardından katılımcılara iletilecek olup, kullanılacak programa ilişkin Zoom Meeting Kurulum ve Kullanım Kılavuzu da ilişikte gönderilmektedir.

Bu doğrultuda Ticaret İl Müdürlüğünüzce, söz konusu Programa ilişkin olarak başta kadın ve genç girişimciler olmak üzere ilinizdeki KOBİ'lerin bilgilendirilmesine ihtiyaç duyulmaktadır.

Bilgilerini ve gereğini rica ederim.

Ayşegül ŞAHİNOĞLU YERDEŞ
Bakan a.
Genel Müdür Yardımcısı V.

Ek:

- 1- Online Export Akademi Ajandası
- 2- Zoom Meeting Kurulum ve Kullanım Kılavuzu

Bu belge güvenli elektronik imza ile imzalanmıştır.

Belge Doğrulama Kodu: 87BCFDE0-C56F-4FEF-B0CB-41EE2C3250AE

<https://www.turkiye.gov.tr/ticaret-bakanligi-ebys>

Adres: T.C. Ticaret Bakanlığı-İhracat Genel Müdürlüğü Söğütözü Mah.

Ayrıntılı bilgi için:

İ. No:63 06530 Çankaya/ANKARA

Gökçen TÜRK ÇAKIT

No: 03124491000 Faks No: 03124491818

Ticaret Uzmanı

turkg@ticaret.gov.tr

Adresi: www.ticaret.gov.tr

İHRACAT GENEL MÜDÜRLÜĞÜ ASLI ELEKTRONİK İMZALIDIR.





T.C. TİCARET
BAKANLIĞI



Export Akademi

ONLINE EXPORT AKADEMİ

28 Ocak 2021

Kayıt olmak için: https://ups.zoom.us/webinar/register/WN_ZETumNGyS3-Hu65gQV_7BA

Açılış Konuşmaları

- 09:30 - 09:35 Burak Kılıç / UPS Türkiye Genel Müdürü
09:35 - 09:40 Özge Akkız / T.C. Ticaret Bakanlığı İhracat Daire Başkanı

Oturum – 1

- 09:40 - 10:40 Online Pazarlarda Satış Yöntemleri / Rubash Dış Ticaret
10:40 - 11:20 Online Ödeme Yöntemleri / iyzico
11:20 - 12:00 İhracatta Devlet Destekleri / T.C. Ticaret Bakanlığı
12:00 - 12:15 15 Dakika Ara

Oturum – 2

- 12:15 - 12:55 Dijital Pazarlama / Dijital Pazarlama Okulu
12:55 - 13:35 Gümrük Mevzuat ve İade Çözümleri / UPS

Kapanış Konuşması

UPS

ZOOM MEETING KURULUM KILAVUZU

Zoom Meeting Nedir?

Zoom Meeting, birden fazla kullanıcının çevrimiçi (online) olarak aynı anda görüşme yapma imkanı sunan bir uygulamadır.

Zoom Meeting Ücretli mi?

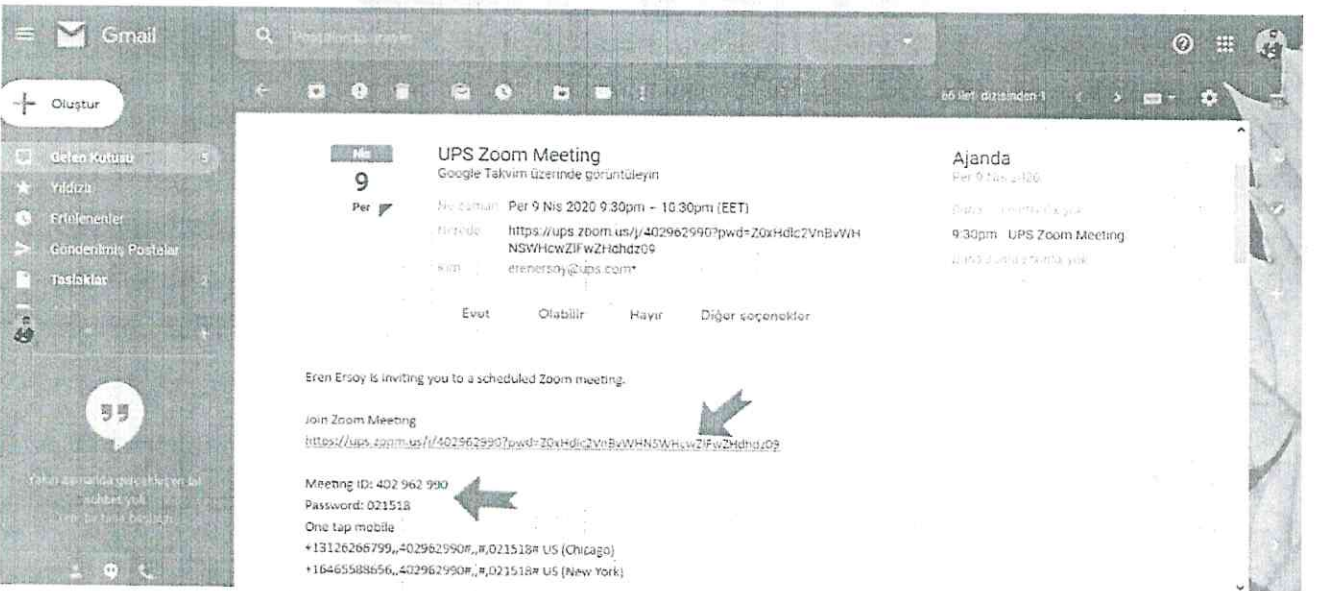
Hayır. Tarafınıza gönderilen linke tıklayıp bilgisayarınıza yüklenen uygulama ile ücretsiz katılım sağlayabileceksiniz.

Zoom Meetinge Katılmak İçin Zoom Hesabına Sahip Olmam Ve Zoom Uygulamasını Yüklemem Gerekir Mi?

Hayır. Katılımcılar için bir zoom hesabına kayıt olmanız ve zoom uygulaması kurmanız gerekmez. Sadece zoom uygulamasına dahil olabilmemiz için size iletilen linke tıklamalı istendiği takdirde link ile beraber size iletilen "Meeting ID" (Toplantı Numarası) ve "Meeting Password" (Toplantı Şifresi) ni girmemiz yeterlidir.

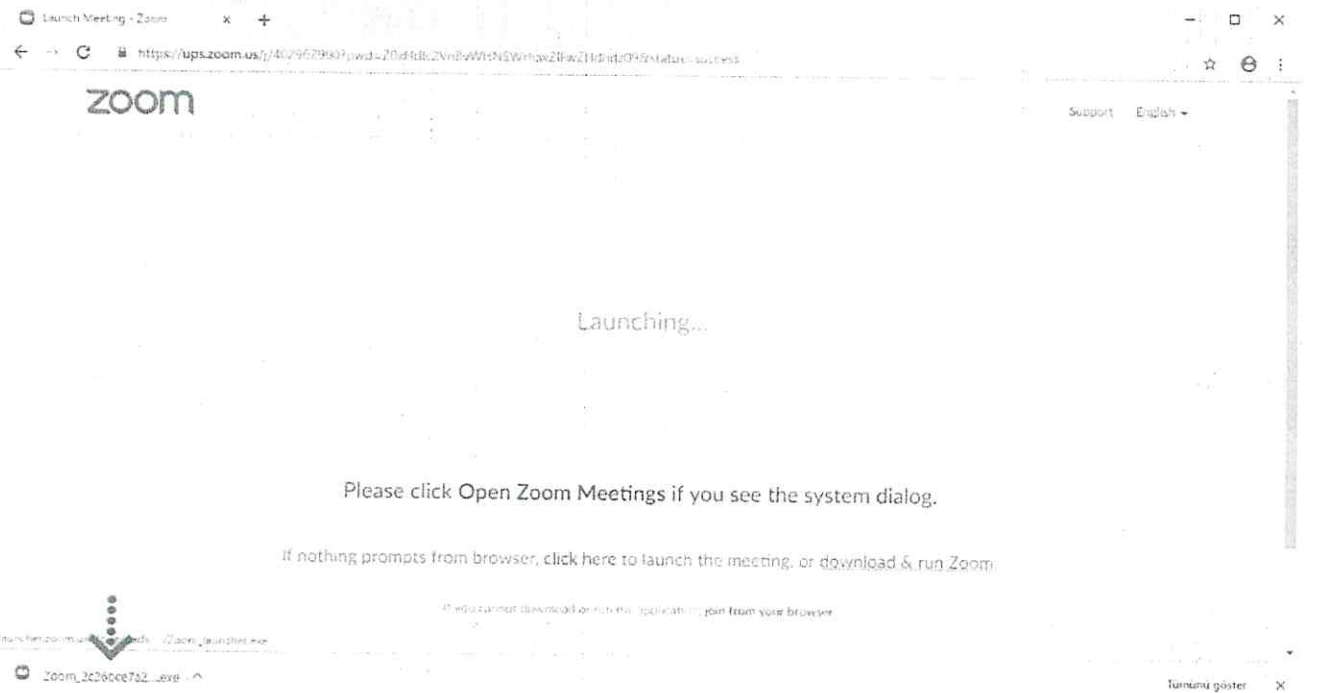
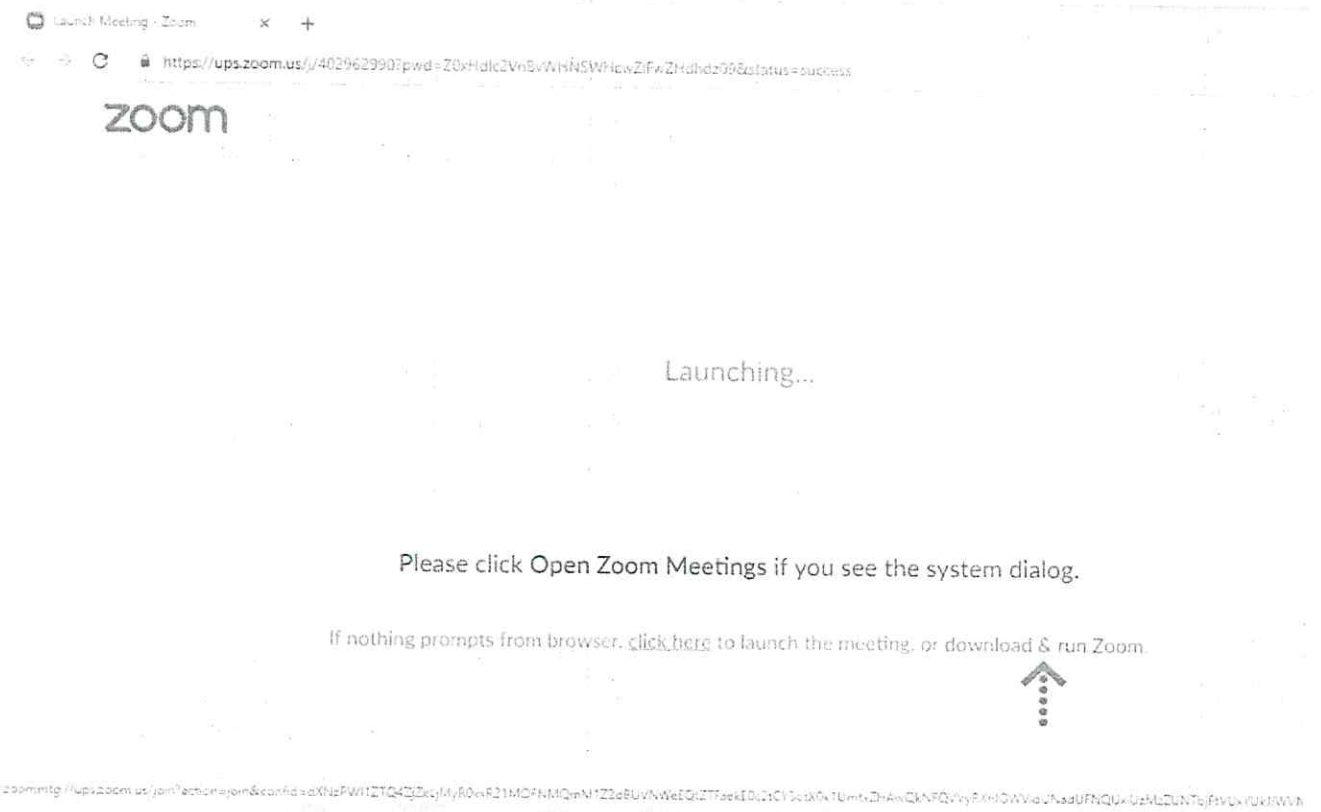
Zoom Meeting e Bilgisayarımdan Nasıl Katılabilirim?

Zoom Meeting Uygulamasına katılabilmeniz için size köprü oluşturacak uygulamanın bir kere kurulması gerekmektedir. Bunun için size gönderilen davetiye linkine tıklayarak ilgili uygulamayı yükleyip toplantıya katılımına başlayabilirsiniz.

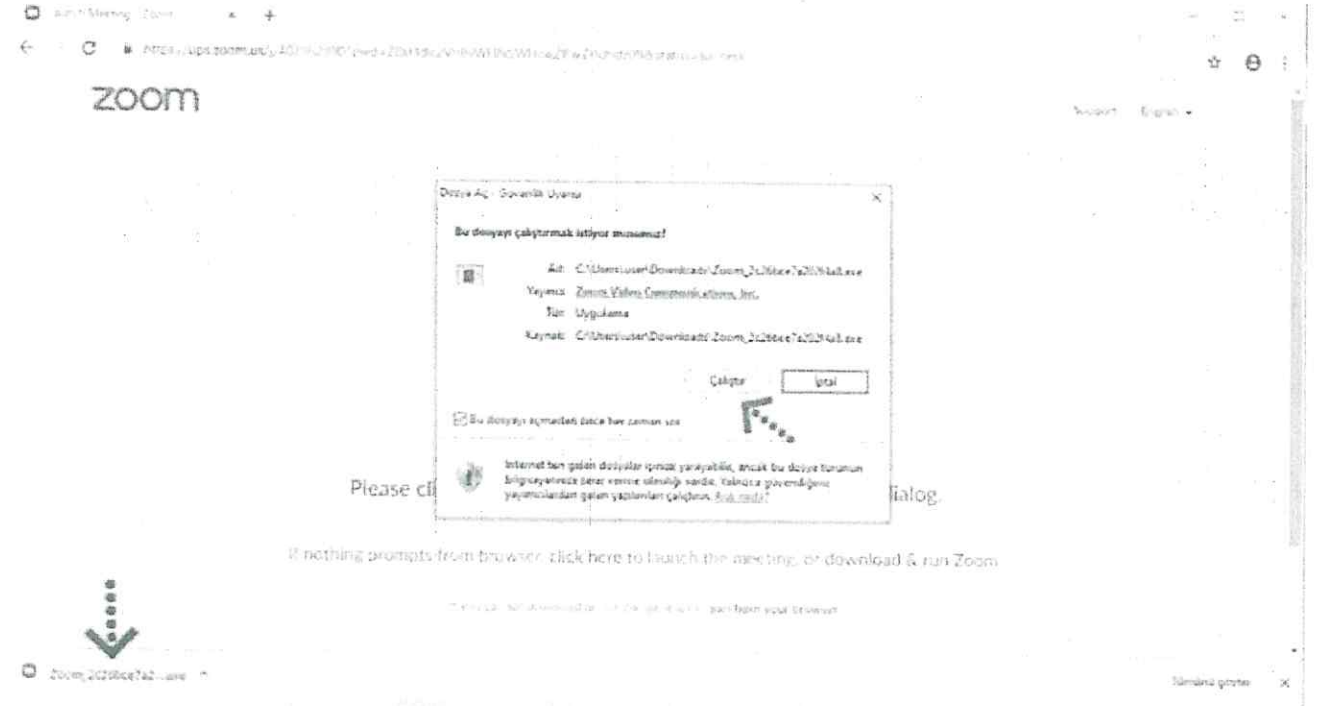


Adım Adım Kurulum Adımları

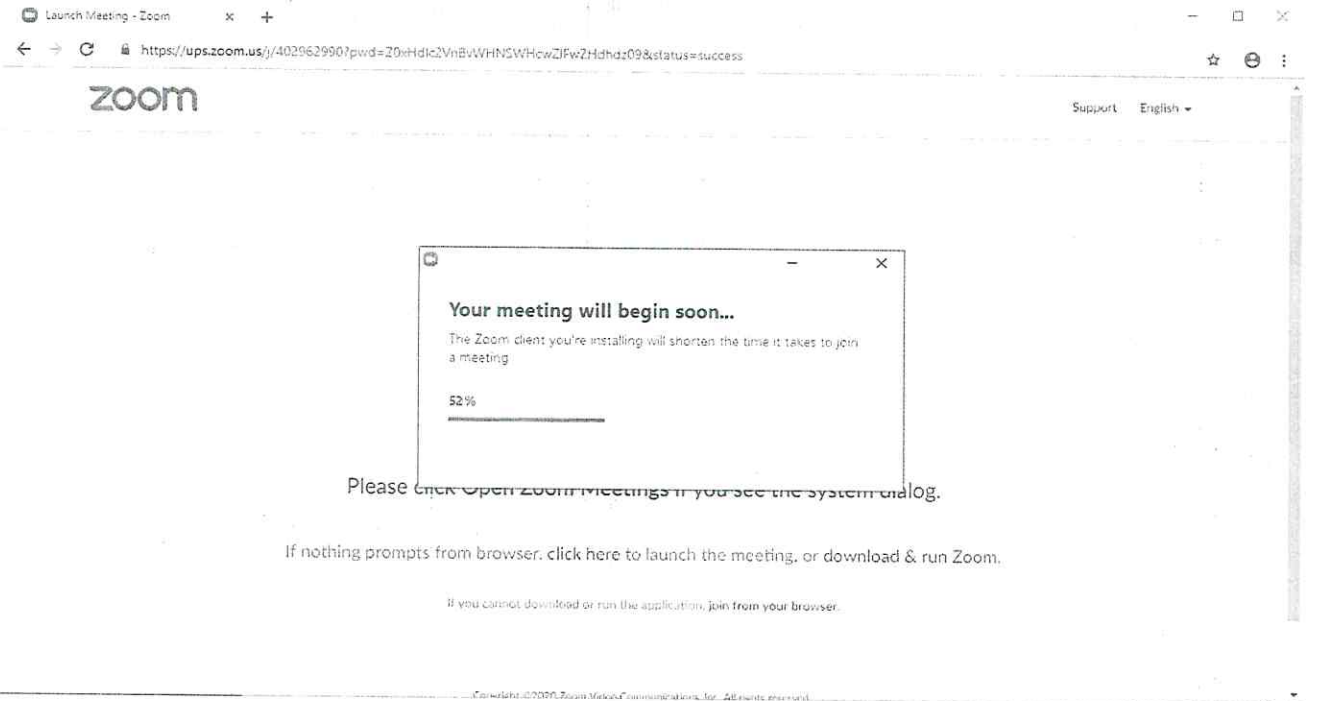
Linke tıkladıktan sonra açılan sayfa ile otomatik indirme işlemi başlamaz ise sağ al köşedeki linke tıklayarak ilgili dosyayı indirebilirsiniz. (Ekran görüntüsü kullandığınız web tarayıcısına göre değişiklik gösterebilir görüntüler Google Chrome a aittir.)



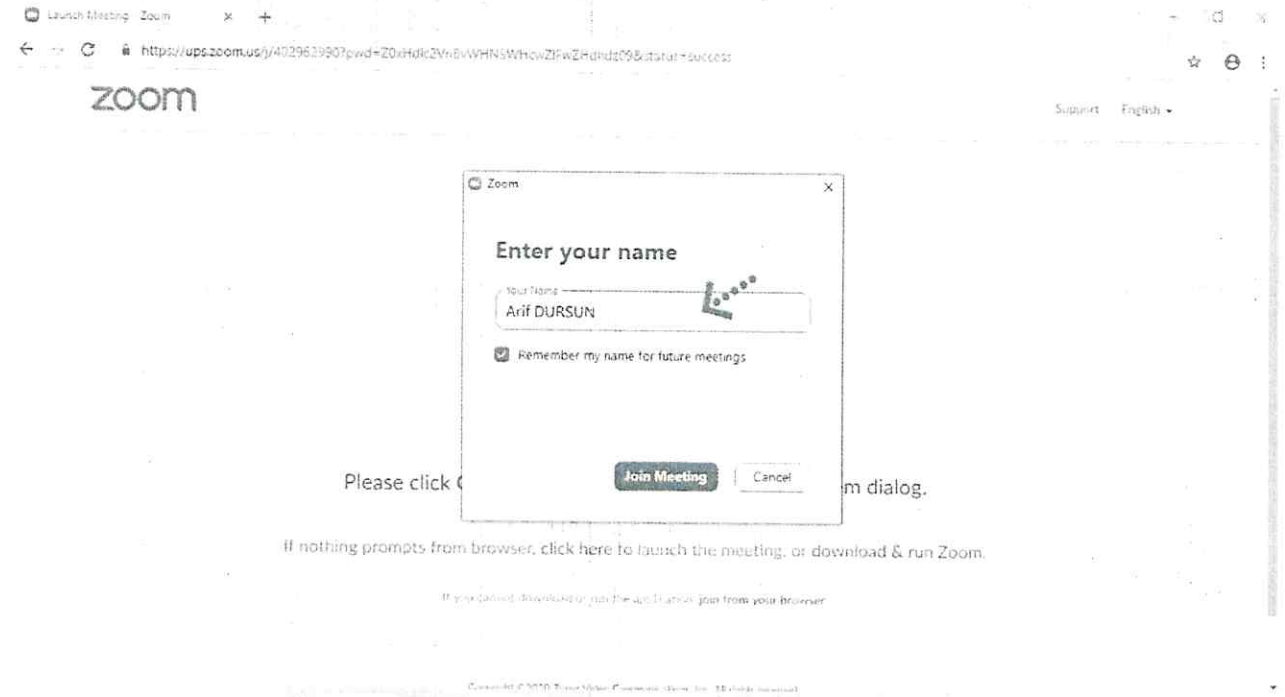
İndirme işlemi tamamlandıktan sonra çalıştırmak için üzerine tıklayınız. "Çalıştır" butonuna basınız.



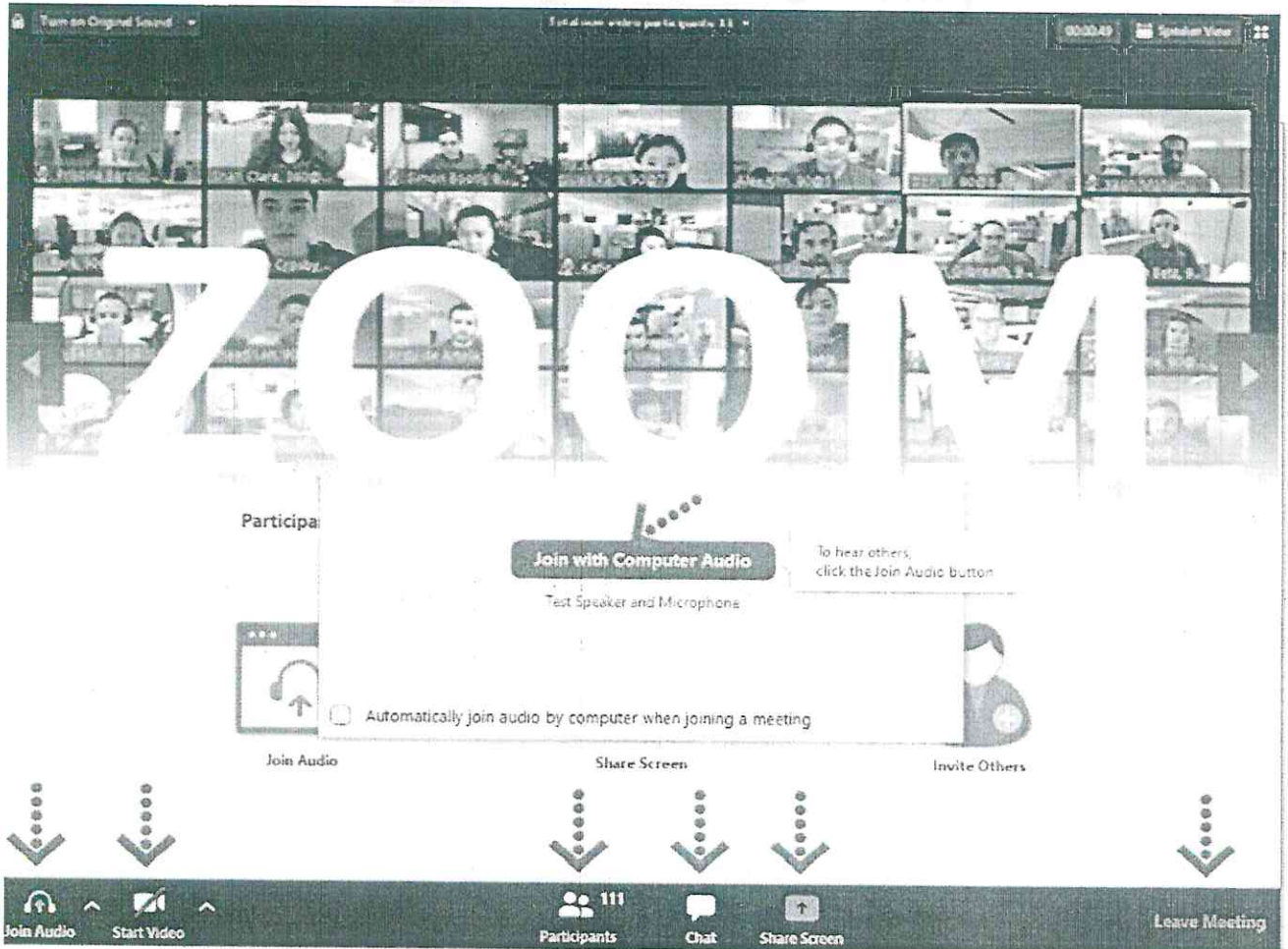
Yükleme işleminin tamamlanmasını bekleyiniz.



Kurulum işlemi tamamlandıktan sonra “Your Name” kısmına adınızı yazabilirsiniz.



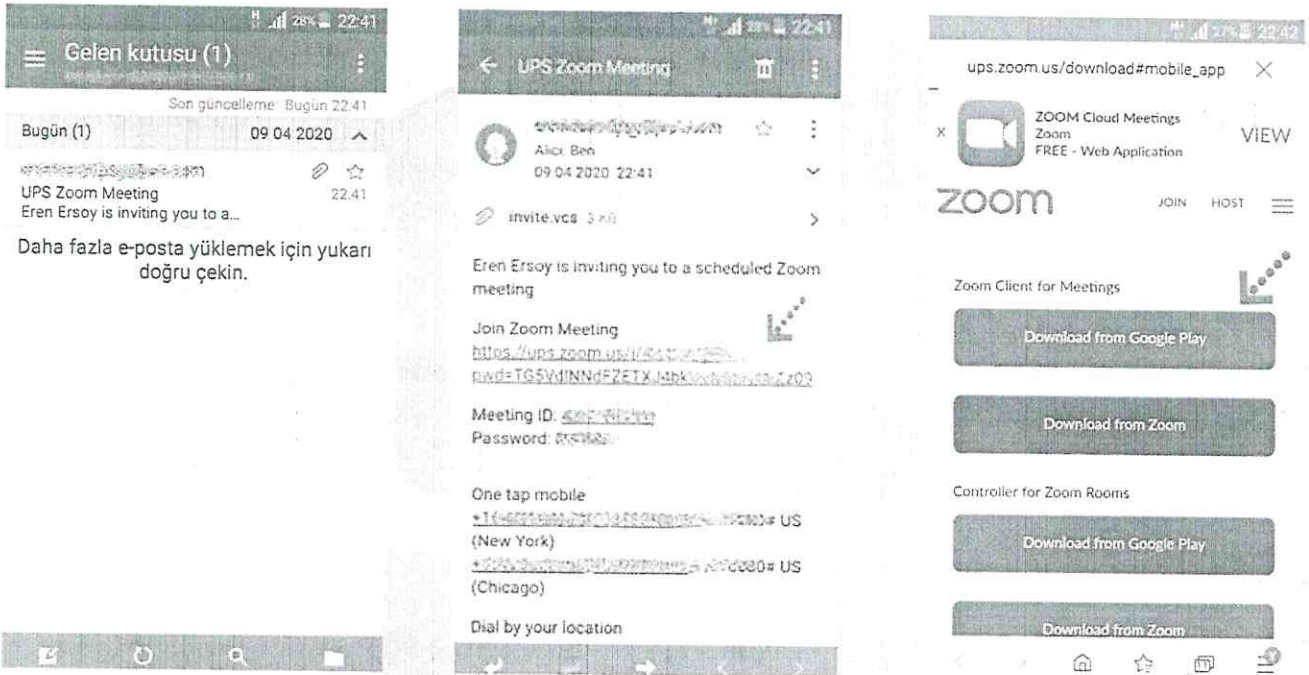
“Join with Computer Audio” butonuna bastıktan sonra herhangi teknik ya da bir ayar sorunu yok ise bilgisayarınıza kurulu bulunan ses ekipmanları aktif olacaktır.



Ses ve görüntü tercihlerinizi sol alt köşede bulunan **“Join/Mute Audio”** ve **“Start/Stop Video”** toplantının akışına göre değiştirebilirsiniz. Bu iki buton karşı tarafa görüntü ve ses gitmesi/gitmemesi gereken durumlarda değiştirilebilir. **“Participants”** butonu ile katılımcıları **“Chat”** butonu ile diğer katılımcılarla toplantıyı bölmeden iletişim kurabilirsiniz. **“Share Screen”** butonu ile katılımcılarla kendi ekranınızı paylaşabilirsiniz. Toplantı tamamlandıktan sonra sağ alt köşede bulunan **“End Meeting”** butonuna basarak toplantıdan ayrılabilirsiniz.

Zoom Meeting'e Telefonumdan Nasıl Katılabilirim? (Android)



Mobil telefonunuza iletilmiş linke mailinizden ulaşın ve ilgili linke tıklayın. **“Download Google Play”** e basın.



“Yükle” butonuna basın uygulamanın yüklenmesini bekleyin. Daha sonra **“Aç”** butonuna basın.



Yükleme tamamlandıktan sonra mailine dönün ve linke tekrar tıklayın. Uygulama açıldıktan sonra Adınızı girin ve "Ok"e basın. Sol alt köşede bulunan "Join Audio" butonuna basarak "Call via Device Audio" seçeneğine basarak ses alışverişini açın. Sesinizi açma, kapama işlemleri için yine aynı yerden "Mute/Unmute" gerektiği zaman aktif edip gerekmediği zaman pasif edebilirsiniz. Dilerseniz "Start/Stop Video" seçeneği ile eş zamanlı olarak karşılıklı görüntü paylaşımı yapabilirsiniz. Telefonunuzun ekranını paylaşmak için yine alt menülerden "Share" katılımcıları görmek için "Participants" butonlarını kullanabilirsiniz. Toplantı tamamlandıktan sonra Sağ üst köşedeki "Leave" butonuna basabilirsiniz.

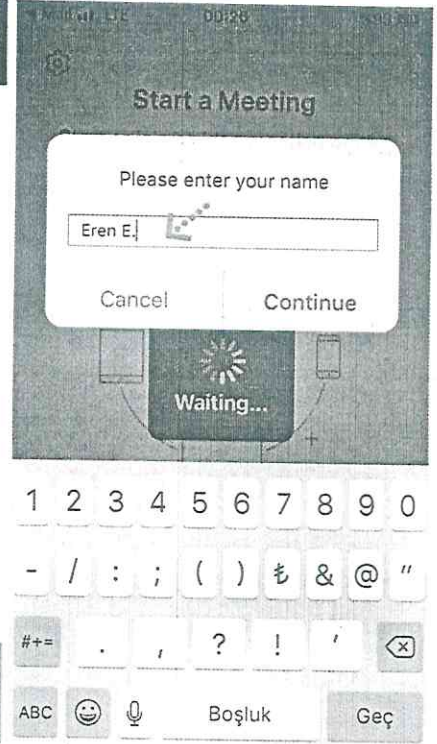
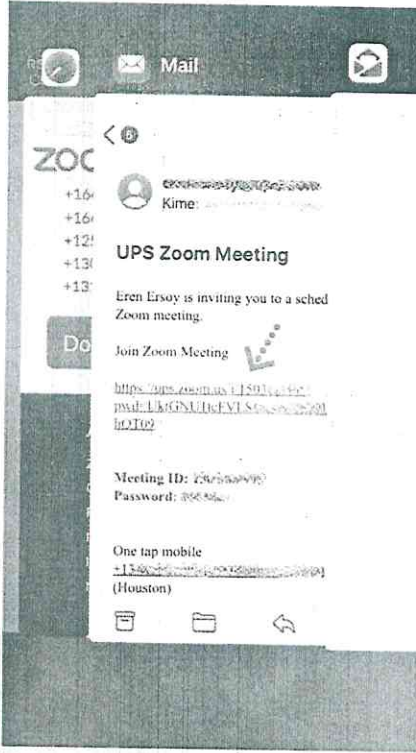


Zoom Meeting e Telefonumdan Nasıl Katılabilirim? (IOS)

Mobil telefonunuza iletilmiş linke mailinizden ulaşın ve ilgili linke tıklayın. “Download from AppStore”e basın. “Yükle” butonuna basın uygulamanın yüklenmesini bekleyin. Daha sonra “Aç” butonuna basın.



Yükleme tamamlandıktan sonra mailinizdeki linke tekrar tıklayın. Program açıldıktan sonra ilgili alana adınızı girin.



Takip eden adımlarda çıkar uyarı pencerelerine “İzin Ver” e basın. Ses iletişimi için “Call Using Internet Audio” butonuna basın. Bağlantı sağlandıktan sonra sesinizi açma, kapama işlemleri için sol alt yerden “Mute/Unmute” gerektiği zaman aktif edip gerekmediği zaman pasif edebilirsiniz. Dilerseniz “Start/Stop Video” seçeneği ile eş zamanlı olarak karşılıklı görüntü paylaşımı yapabilirsiniz. Telefonunuzun ekranını paylaşmak için yine alt menülerden “Share” katılımcıları görmek için “Participants” butonlarını kullanabilirsiniz. Toplantı tamamlandıktan sonra Sağ üst köşedeki “Leave” butonuna basabilirsiniz.

